

PixelView MMP V-360 (MP3 Player)

Procedimento para atualização do Firmware

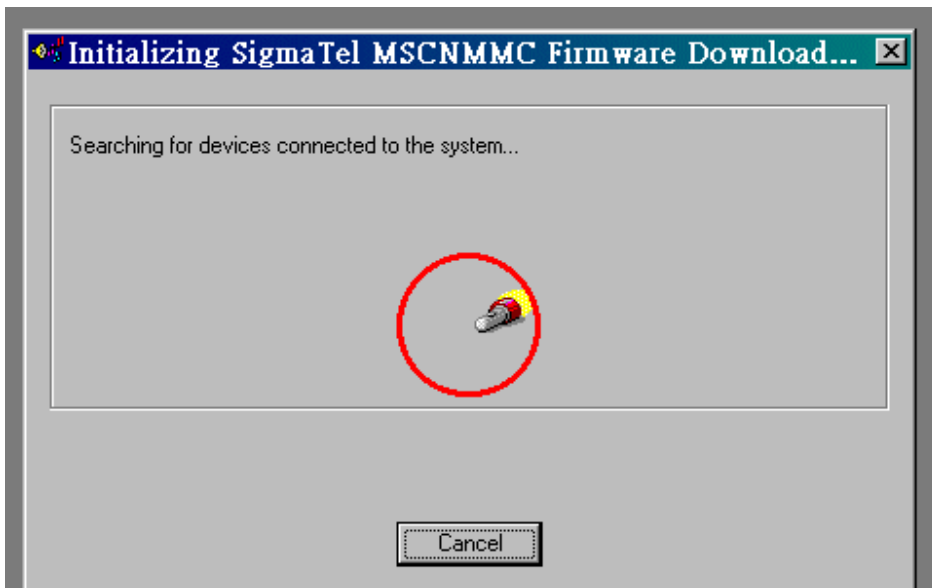
1. Instalação do driver

- a. Depois da instalação do driver no Win98, reinicie o sistema.
- b. Se você deseja atualizar o firmware do MP3 Player no Win2000 ou WinXP, instale o driver.

2. Execute o programa "Firmware Download". (Não conecte o MP3 Player ao PC.).

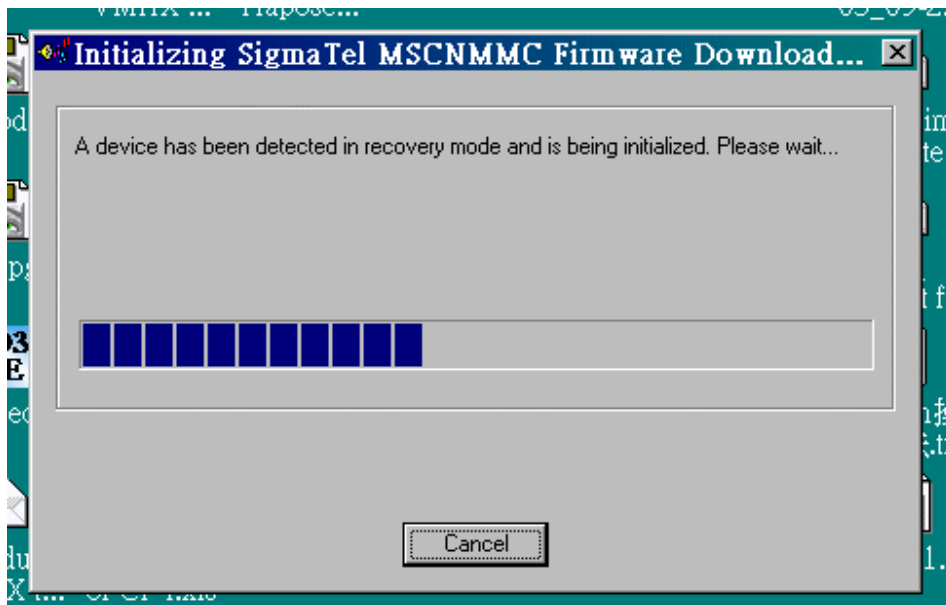


3. O sistema irá procurar pelo novo dispositivo enquanto o programa estiver sendo executado.

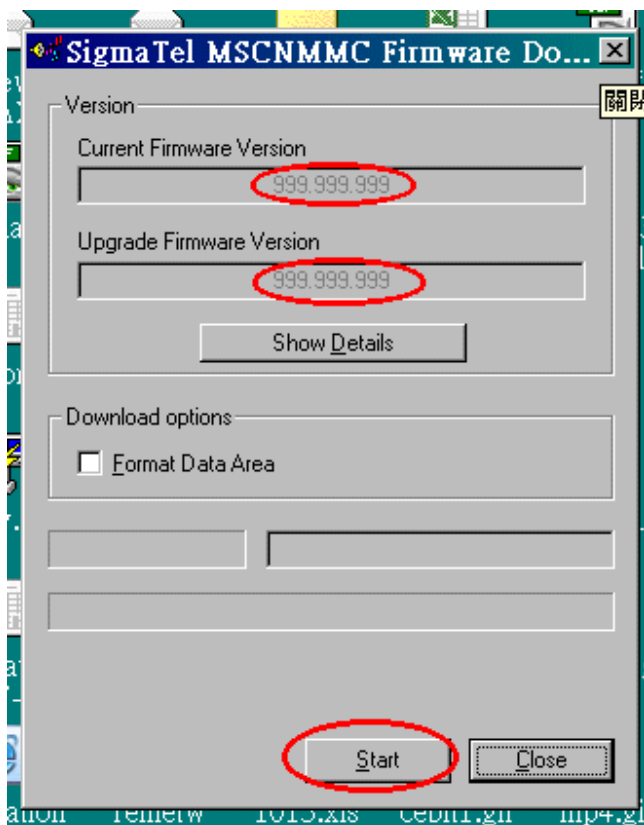


4. Conexão do Dispositivo.

- a. Conecte o MP3 Player (**Desligado**) ao PC.
- b. Depois de conectado, pressione a tecla "Play" por 10 ~ 30 seg. até a interface exibir a seguinte mensagem:



5. Com a conexão OK, inicie a atualização.



a. Verifique se a versão da atualização é 999.999.999, caso afirmativo, clique em "start" para continuar.

6. Finalizado.

